

SM Educamos

Familias Conectamos contigo

Te acompañamos con
videotutoriales en la
vuelta al cole



sm educamos

¿Qué puedes encontrar en esta guía?



Descubre todo lo que puedes hacer con la app Familias

Cómo contactar con el profesor



Cómo trabajar con contenidos digitales SM en SM Educamos

Unificar credenciales

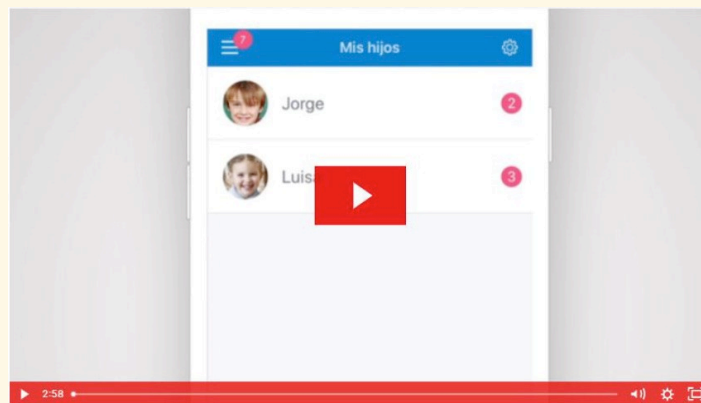


1. Descubre todo lo que puedes hacer con la app Familias

Descubre cómo acceder al entorno en el que podrás tener información de la evolución de tus hijos; también podrás hacer gestiones con el colegio que te ahorrarán tiempo y esfuerzo. Nada mejor que tener información para ayudar a tu hija/o a cumplir sus propósitos. Además, tenemos una APP muy cómoda e intuitiva, te decimos cómo descargarla también.

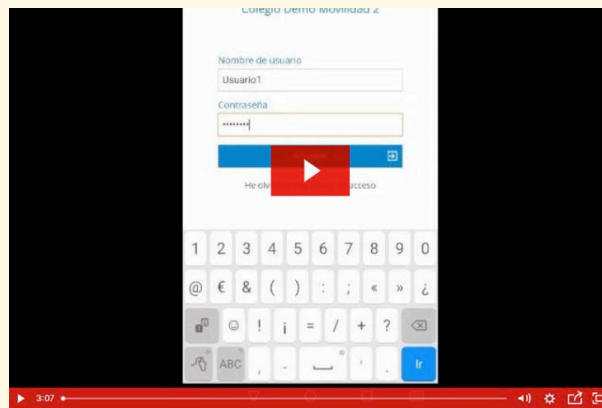
Es muy sencillo estar informado de si tu hija/o tiene tareas sin hacer, exámenes próximos o recordatorios que le ha puesto su profesor. recuerda que es importante que fomentes su autonomía para que ellos gestionen bien todo esto, pero seguramente al principio necesitarán un poco de tu ayuda, por esto también te informamos y hacemos partícipe de estos importantes procesos educativos.

En algunas ocasiones el colegio necesita tu autorización para determinados procesos (excursiones, hacer fotos o vídeos, etc.). Verás cómo hacerlo desde la APP de SM Educamos de una forma totalmente rápida y ágil.



<https://educamos-1.wistia.com/medias/gbh6qwf5sa>

Además, es posible acceder a tu correo de Outlook desde la app Familias.



<https://educamos-1.wistia.com/medias/azhrxhzt1>

Si tus hijos/-as utilizan libros de SM y estos tienen formato digital en la APP podrás aceptar las políticas de privacidad.

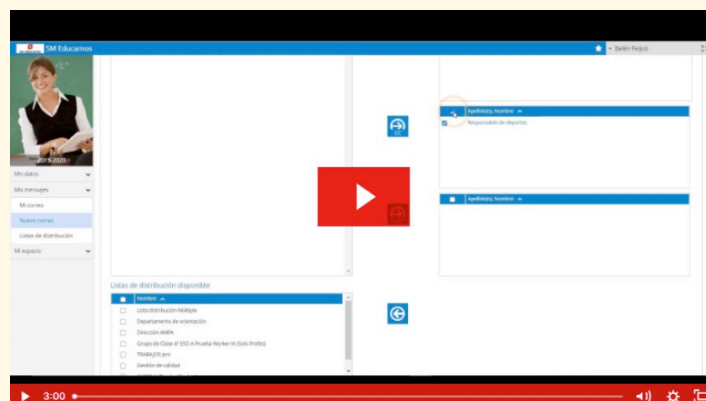
https://www.youtube.com/watch?v=ClpUNCKoXOY&feature=emb_logo

También puedes acceder a este documento donde te indicamos el paso a paso que debes hacer:

<https://cutt.ly/1WPqf6U>

2. Cómo contacto con el profesor

Es muy sencillo buscar al profesor de mi hija/o y enviarle un correo electrónico desde SM Educamos. Te enseñamos cómo hacerlo para que la comunicación no se pare...



<https://educamos-1.wistia.com/medias/6bvmxbgfa5>

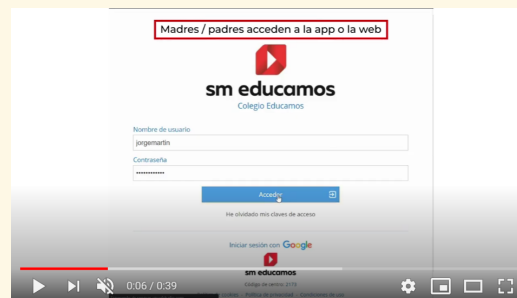
3. Cómo trabajar con contenidos digitales SM en SM Educamos

Te mostramos aquí la forma tan sencilla de hacer la descarga y la activación de los libros digitales de SM en el entorno SM Educamos. Así todo será más sencillo para tu hija/o y para ti.

Puedes ver cómo es el proceso para que tus hijos/-as puedan:

- Acceder a los contenidos de SM a través de SM Educamos (y activarlos si fuera necesario). <https://www.youtube.com/watch?v=XkRdHjzR6sE>
- Descargar los contenidos a través de la APP SM Aprendizaje con tu usuario y contraseña de SM Educamos. <https://www.youtube.com/watch?v=NT6DNgJvLyO>

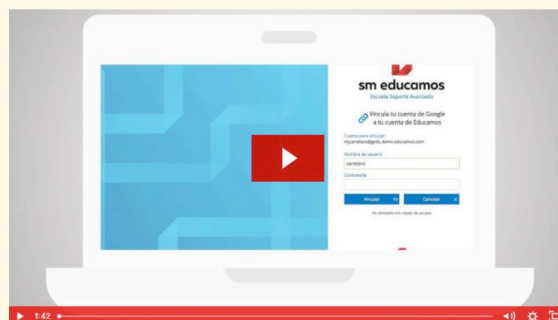
Como padre/madre te indicamos también cómo es el proceso de autorización de los datos personales de tus hijos/-as para ser utilizados en el Aula Virtual.



https://www.youtube.com/watch?v=ClpUNCKoXOY&feature=emb_logo

4. Unificar credenciales

Accede con una única clave G-Suite al entorno de SM Educamos.



<https://educamos-1.wistia.com/medias/cej3mq3h33>